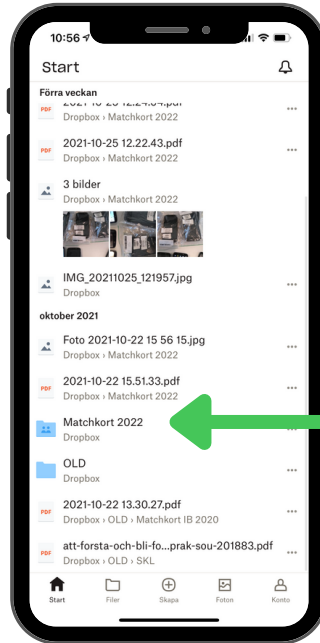


# Rapportera matchkort och laguppställning i Dropbox

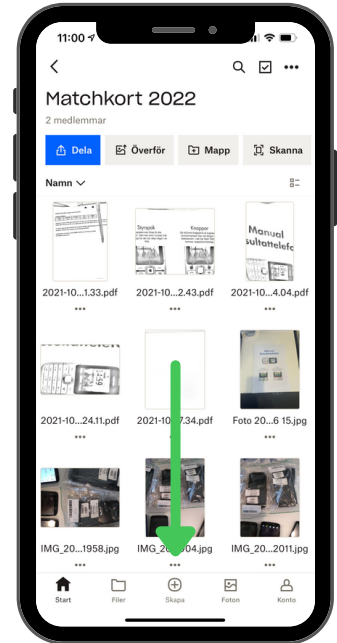
Obs! Matchkortet måste vara korrekt ifyllt



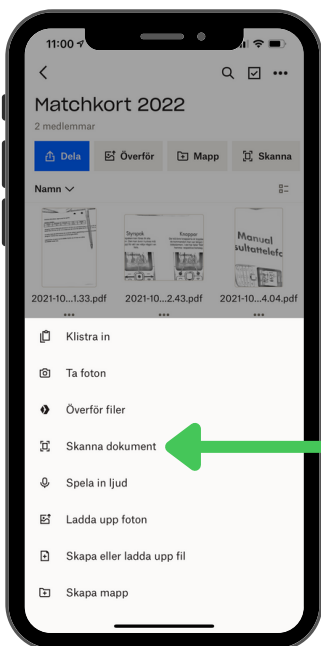
1.  
Välj appen  
"Drop Box"



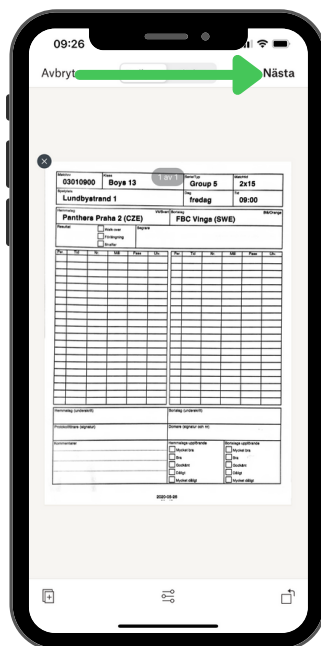
2.  
Nu är du inne i dropbox.  
Klicka på mappen  
"Matchkort 2022"




3.  
Vidare trycker du  
på "Skapa"




4.  
Välj "Scanna  
dokument"



5.  
Ta en bild på ett  
matchkort.  
Klicka sedan på  
"Nästa"

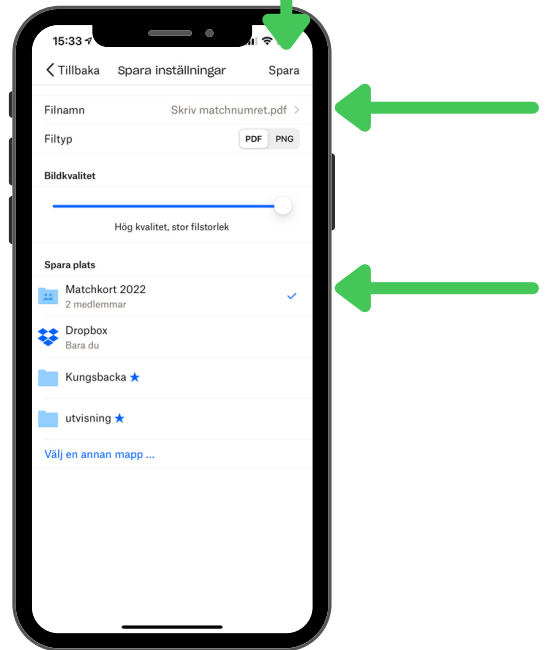


5a.  
**OBS!** Vid matchstraff 1  
och 2, skickar du även in  
båda laguppställningarna  
och matchkort. Tryck på  
plustecknet.



5b.

**OBS!** Vid matchstraff 3, skickar du även med domarrapport "anmälan till bestraffning"



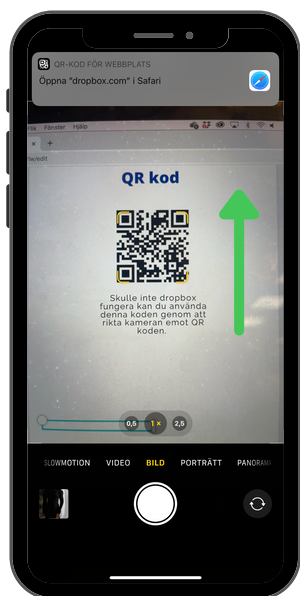
6.

Byt "filnamn" till matchnumret. Spara sedan filen i mappen "Matchkort 2022" och klicka sedan "Spara".

# Fungerar inte telefon eller dropbox

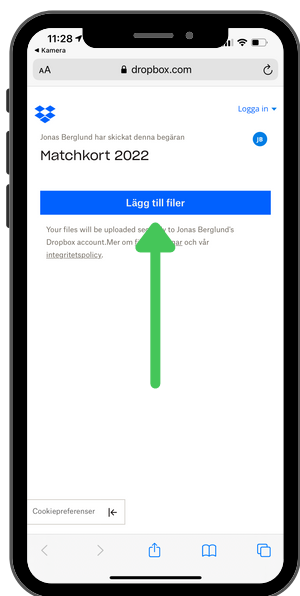


Använd din privata telefon och rikta kameran emot QR koden.



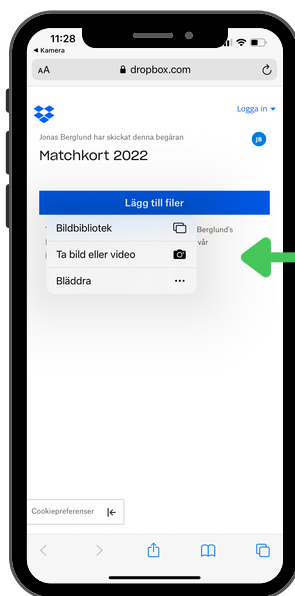
1.

Välj "kamera" på mobilen. Rikta sedan kamera mot QR koden. Klicka sedan på fliken.



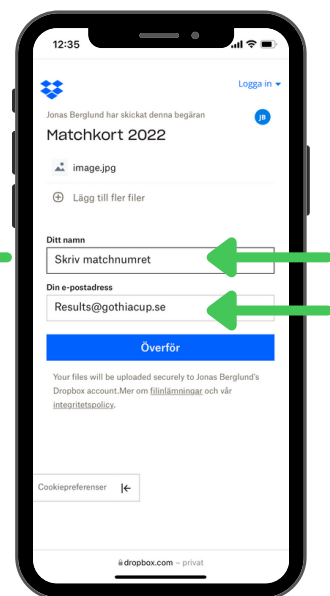
2.

Välj "Lägg till filer"



3.

Välj "Ta bild eller video" och fota matchkortet.



4.

Skriv in matchnumret i rutan och mailadressen. Tryck sedan på "Överför"